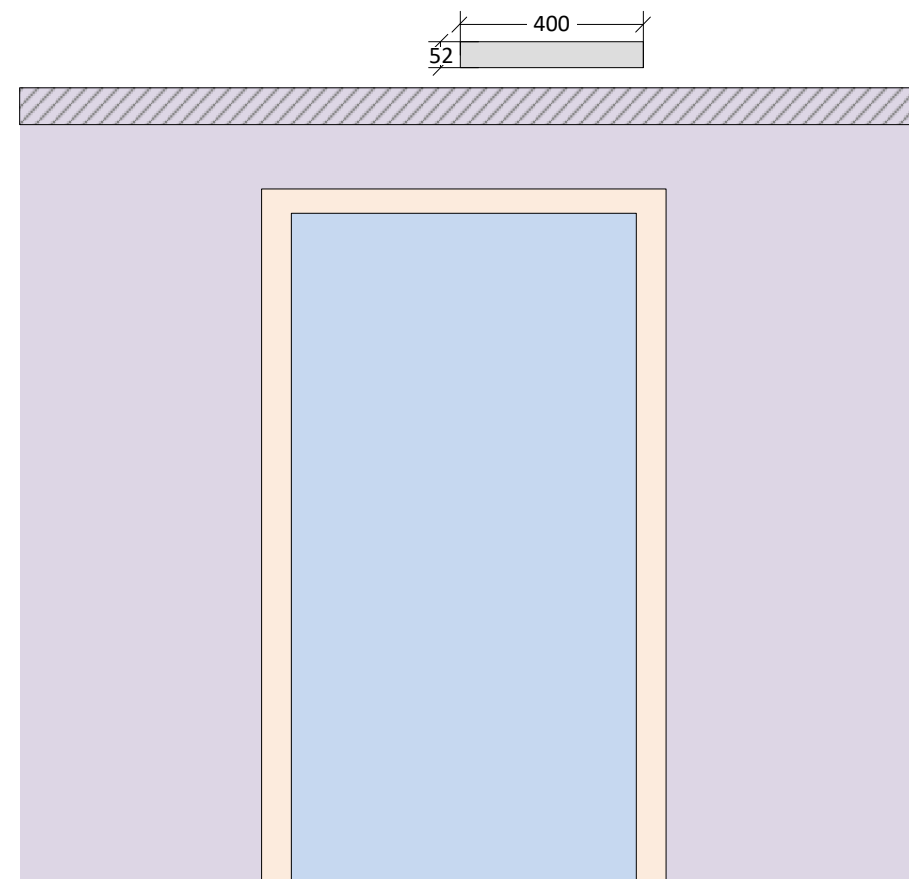
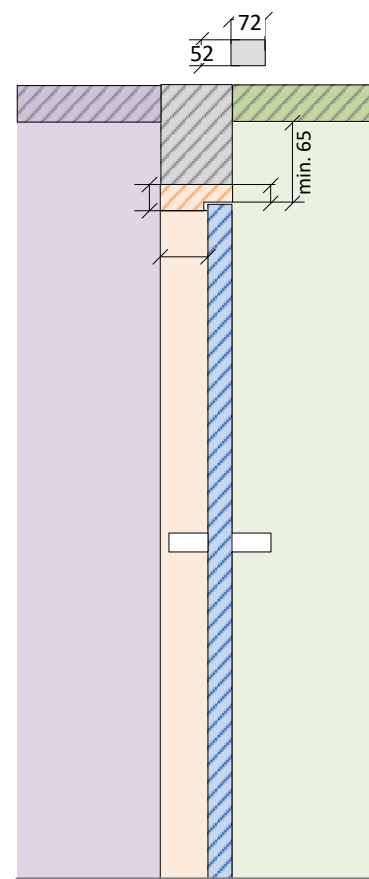
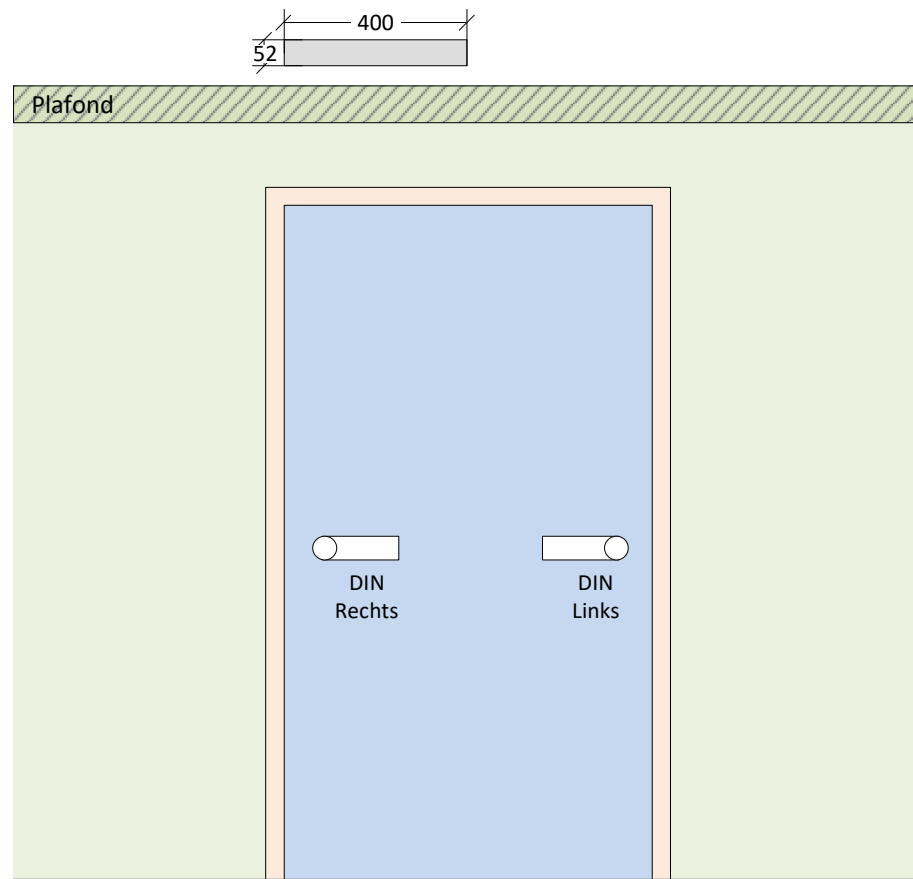


Bouwplanner smartdoor TURN T100 - Projectoverzicht

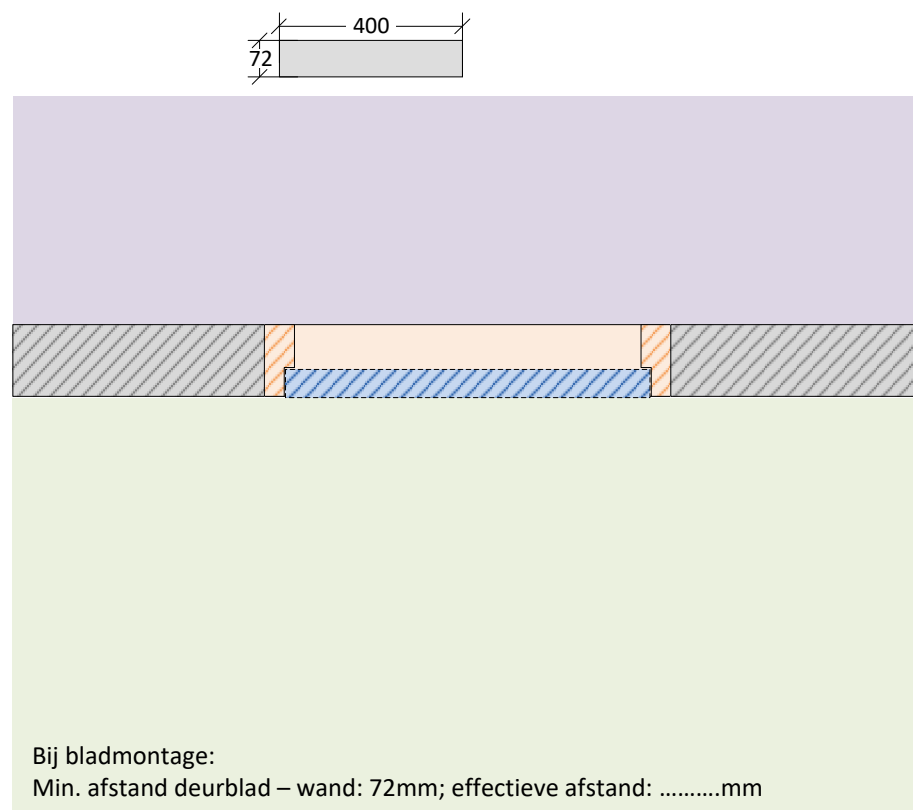
Firma:.....

Commissie:.....

Project:.....



- Deuraandrijving
- Latei
- Deurblad
- Scharnierzijde SZ
- Tegenscharnierzijde TSZ



Configuratie:

DIN Links Vastzetklem Vastzetting
 DIN Rechts Deurstopper 7 15 30mm

.....

.....

.....

.....

.....

.....

.....

.....

Toepassing:

WC-deur
 Tussendeur
 Kantoordeur
 Toegangsdeur
 Anders

Opties:

	SZ/Ingang	TSZ/Ingang
WCD	<input type="checkbox"/>	<input type="checkbox"/>
Radar	<input type="checkbox"/>	<input type="checkbox"/>
Aanwezigheidsensor	<input type="checkbox"/> SIO	<input type="checkbox"/> SIS
Electrische sluitplaat	<input type="checkbox"/>	
Motorslot	<input type="checkbox"/>	
Sluitvolgorde	<input type="checkbox"/>	

		Soort arm	
		Schaararm (max. 120kg)	Glijarm (max. 100kg)
Latei montage	Tegenschar.	Hoek: max.110° Latei: max.200mm	Hoek: max.100° Latei: max.80mm
	Scharnierz.		Hoek: max.110° Latei: -
Bladmontage	Tegenschar.		Hoek: max.80° Latei: max.80mm
	Scharnierz.	Hoek max.100° Latei: -	Hoek: max.100° Latei: -

Bouwplanner smartdoor TURN T100 - Electrisch schema

Firma:.....

Commissie:.....


Project:.....

	NO	NC	COM	GND	24V	SFR-	SFR+	GND	TST+	SIS	SIO	24V	GND	OKI	24V	GND	OKA	24V	GND	KEY	NOT	PROG
GOTTH	X1.01	X1.02	X1.03	X1.04	X1.05	X2.06	X2.07	X3.08	X3.09	X3.10	X3.11	X3.12	X4.13	X4.14	X4.15	X5.16	X5.17	X5.18	X6.19	X6.20	X6.21	
SOLUTI																						
Gottha																						
CH - 5630																						
Mu'1 (A/B)																						
www.gotthard3.ch																						

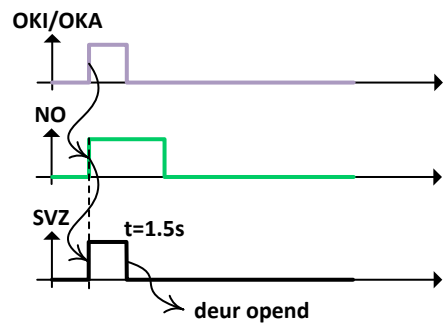
90-264 VAC | 47-63 Hz | 41 W | 30 Nm
DIN 18650-1

1	2	1	1	1, 2, 3	0	2
---	---	---	---	---------	---	---

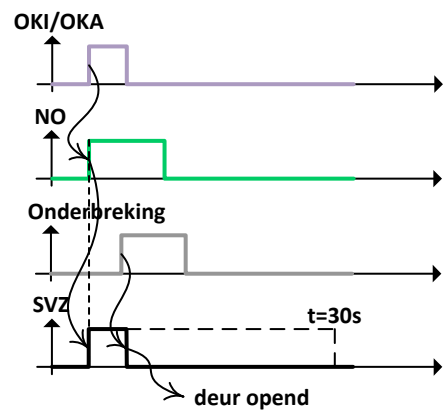
Einbaufirma:




Voorbeeld besturingssignaal met slot



Voorbeeld besturingssignaal met onderbreking



besturingssignaal ter plaatse



Optionele Input:

BT-knop / Smartphone als OKI

Taster
Bouton de touche
Button

Fernschaltung z.B. Schaltuhr
Télécommande p.e. Minutiere
Remote control e.g. Timer

Bewegungsmelder bijv. IR Radar
Détecteur de mouvement p.e. radar HF
Motion detector e.g. IR sensor

Parameters smartdoorTURN:

- Push&Go gevoeligheid =
- Push&Go Vertraging =
- Push&Go opend slot =
- Deurrelais inschakellen =
- Sluitkracht =
- Openingstijd slot =
- Openingstijd onderbreking =

- Zutrittskontrolle: Leser / PIN
Contrôle d'accès: Lecteur RFID / Code
Access control: E-Reader / Code
- Schlüsselschalter
Interrupteur à clé
Key switch
- Taster
Bouton de touche
Button
- Fernschaltung z.B. Schaltuhr
Télécommande p.e. Minutiere
Remote control e.g. Timer
- Bewegungsmelder bijv. IR Radar
Détecteur de mouvement p.e. radar HF
Motion detector e.g. IR sensor